



ТЕРРИТОРИАЛЬНЫЙ ОРГАН
ФЕДЕРАЛЬНОЙ СЛУЖБЫ
ГОСУДАРСТВЕННОЙ СТАТИСТИКИ
ПО ТУЛЬСКОЙ ОБЛАСТИ

ОБОРОТ ОРГАНИЗАЦИЙ

оперативные данные за январь – сентябрь 2024 года

30.10.2024

Отдел статистики предприятий, ведения Статистического регистра
и общероссийских классификаторов

СОДЕРЖАНИЕ

Оборот организаций	4
Оборот организаций по видам экономической деятельности	10
Отгружено товаров собственного производства, выполнено работ, услуг собственными силами	14

1

Оборот организаций

ОБОРОТ ОРГАНИЗАЦИЙ В ДЕЙСТВУЮЩИХ ЦЕНАХ

млрд рублей

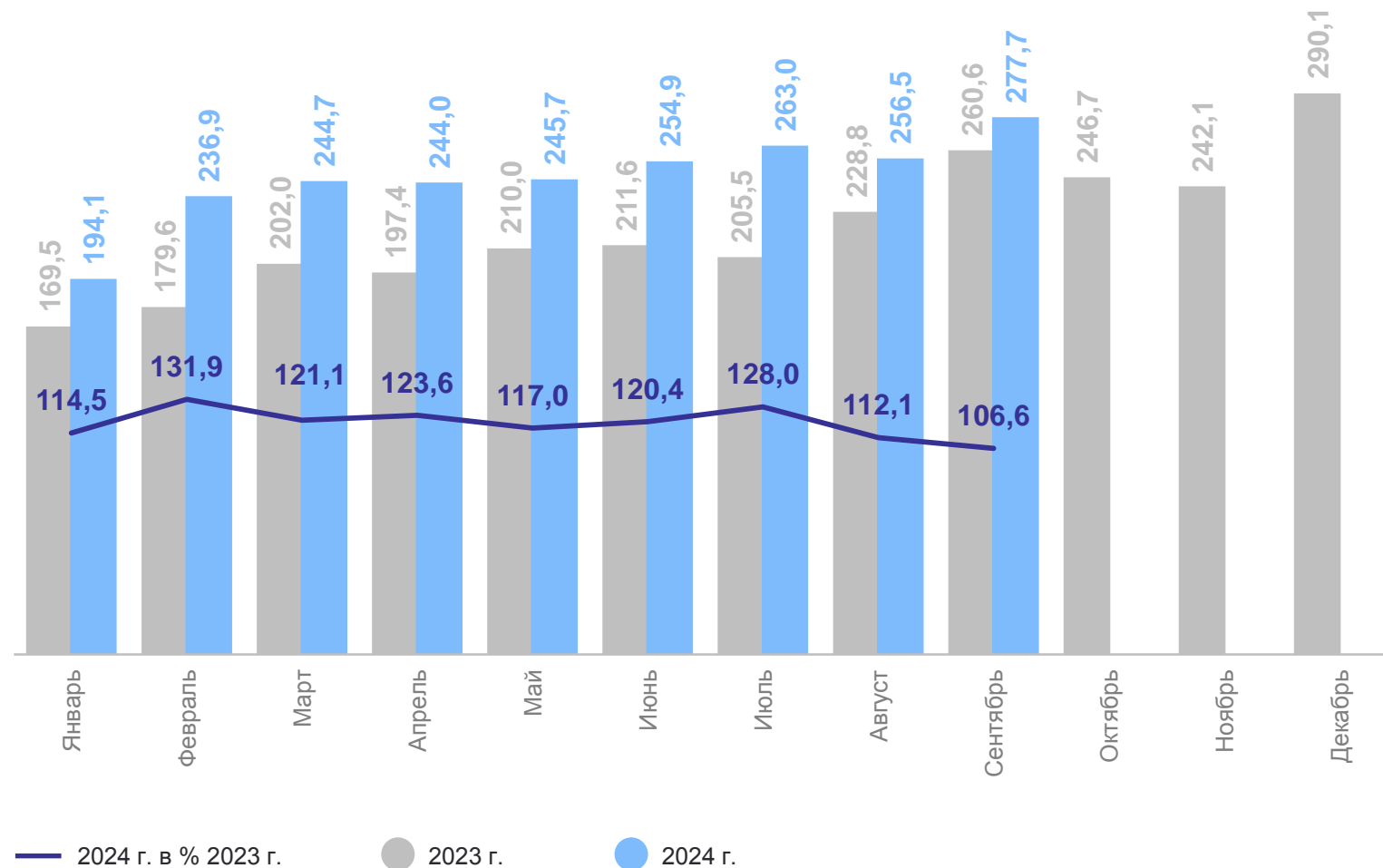
ТУЛАСТАТ

январь – сентябрь 2024 г.

2 217,5 млрд рублей

к январю – сентябрю 2023 г.

118,9%



СТРУКТУРА ОБОРОТА ОРГАНИЗАЦИЙ В ДЕЙСТВУЮЩИХ ЦЕНАХ

январь – сентябрь 2024 г.

ТУЛАСТАТ

Отгружено товаров собственного производства, выполнено работ и услуг собственными силами

1 552,4 млрд рублей

к январю – сентябрю 2023 г.

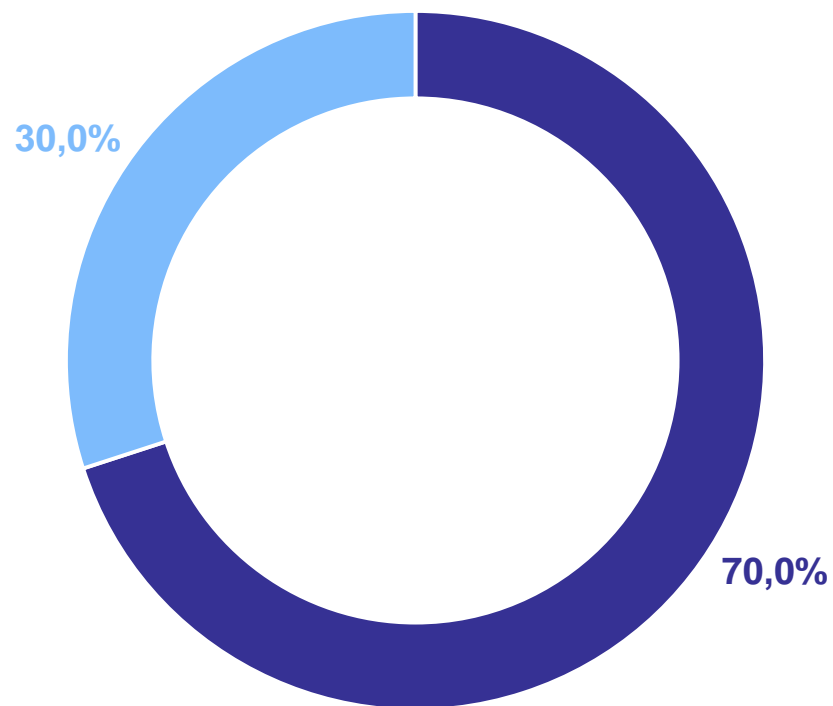
118,7%

Продано товаров несобственного производства

665,1 млрд рублей

к январю – сентябрю 2023 г.

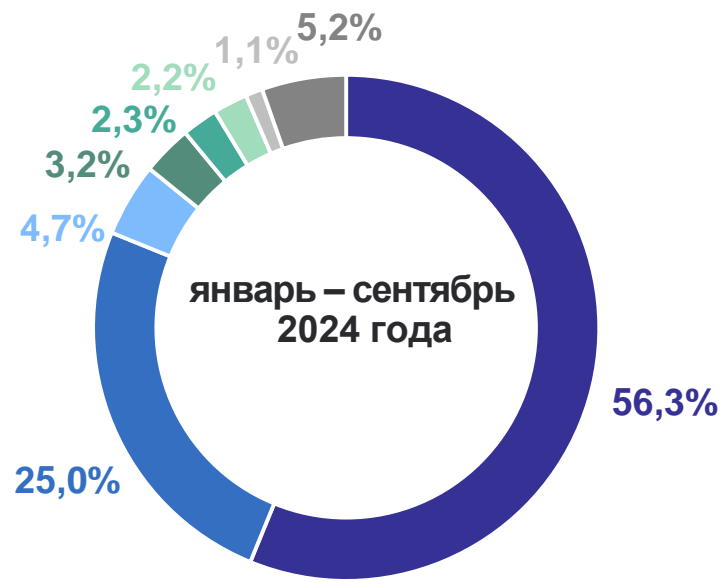
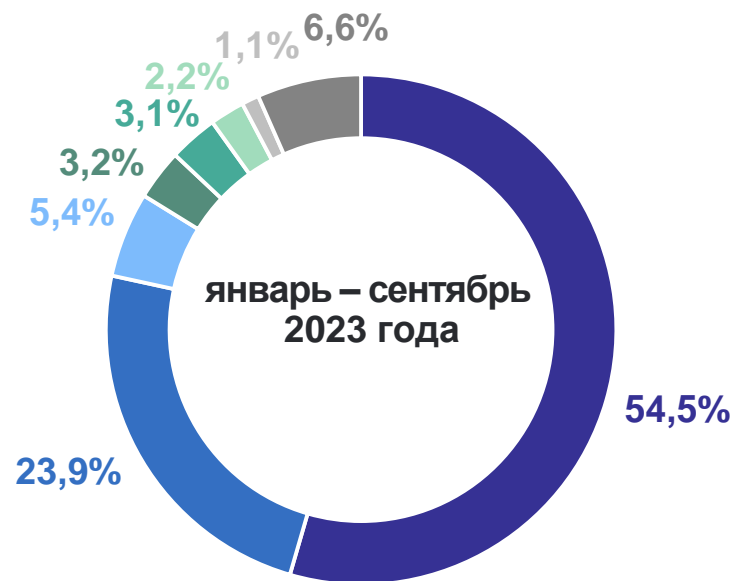
119,3%



- Отгружено товаров собственного производства, выполнено работ и услуг собственными силами
- Продано товаров несобственного производства

СТРУКТУРА ОБОРОТА ОРГАНИЗАЦИЙ ПО ВИДАМ ДЕЯТЕЛЬНОСТИ

ТУЛАСТАТ



- Обработывающие производства
- Торговля оптовая и розничная: ремонт автотранспортных средств и мотоциклов
- Обеспечение электрической энергией, газом, паром; кондиционирование воздуха
- Сельское, лесное хозяйство, охота, рыболовство и рыбоводство
- Строительство
- Транспортировка и хранение
- Деятельность в области здравоохранения и социальных услуг
- Другие виды экономической деятельности

СТРУКТУРА ОБОРОТА ОРГАНИЗАЦИЙ ОБРАБАТЫВАЮЩИХ ПРОИЗВОДСТВ

январь – сентябрь 2024 г.

ТУЛАСТАТ



2

Оборот организаций по видам экономической деятельности

ОБОРОТ ОРГАНИЗАЦИЙ ПО ОСНОВНЫМ ВИДАМ ЭКОНОМИЧЕСКОЙ ДЕЯТЕЛЬНОСТИ

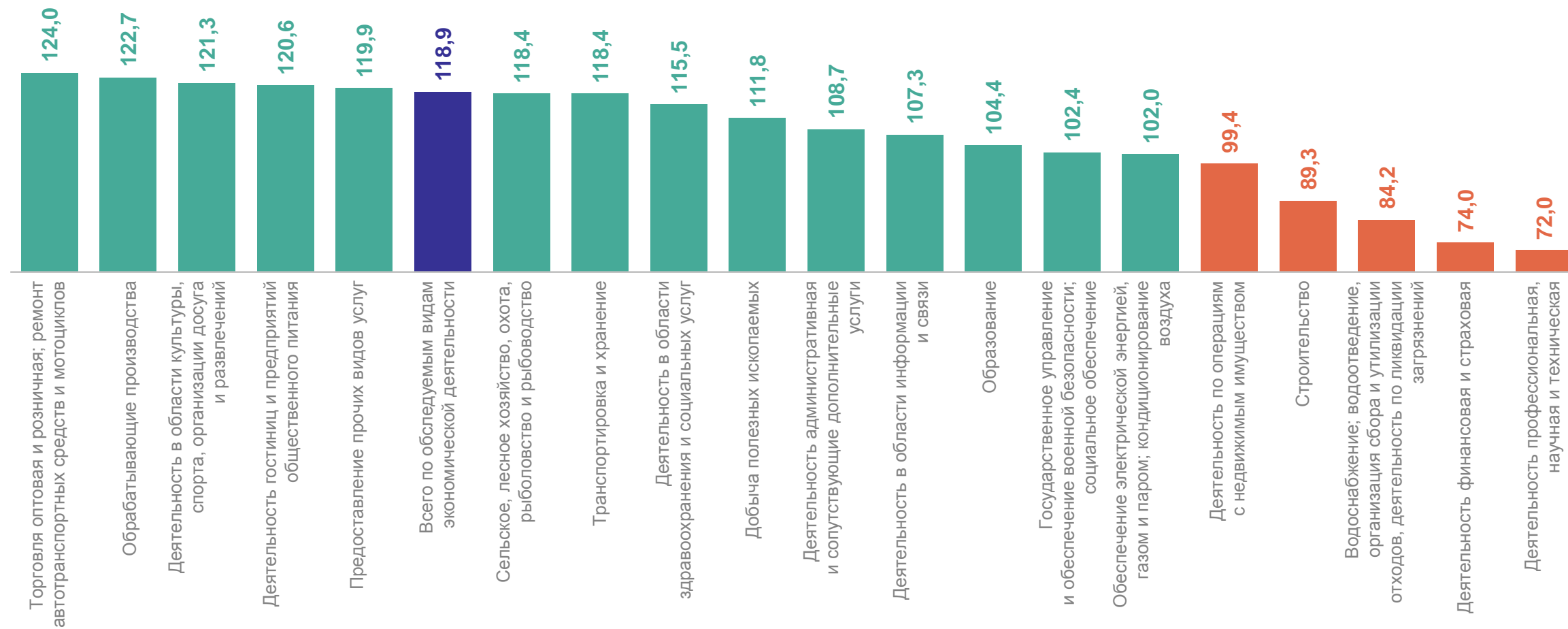
ТУЛАСТАТ

	Январь – сентябрь, млрд рублей		Темп прироста (снижения) (+,-) январь – сентябрь 2024 г. в % к январю – сентябрю 2023 г.
	2023 г.	2024 г.	
Всего по обследуемым видам экономической деятельности	1 865,0	2 217,5	+18,9
Обрабатывающие производства	1 017,6	1 248,4	+22,7
Торговля оптовая и розничная; ремонт автотранспортных средств и мотоциклов	446,4	553,4	+24,0
Сельское, лесное хозяйство, охота, рыболовство и рыбоводство	59,7	70,7	+18,4
Транспортировка и хранение	41,7	49,3	+18,4
Обеспечение электрической энергией, газом и паром; кондиционирование воздуха	101,2	103,3	+2,0
Строительство	56,9	50,9	-10,7

ТЕМПЫ РОСТА ОБОРОТА ОРГАНИЗАЦИЙ

ТУЛАСТАТ

январь – сентябрь 2024 г. % к январю – сентябрю 2023 г.

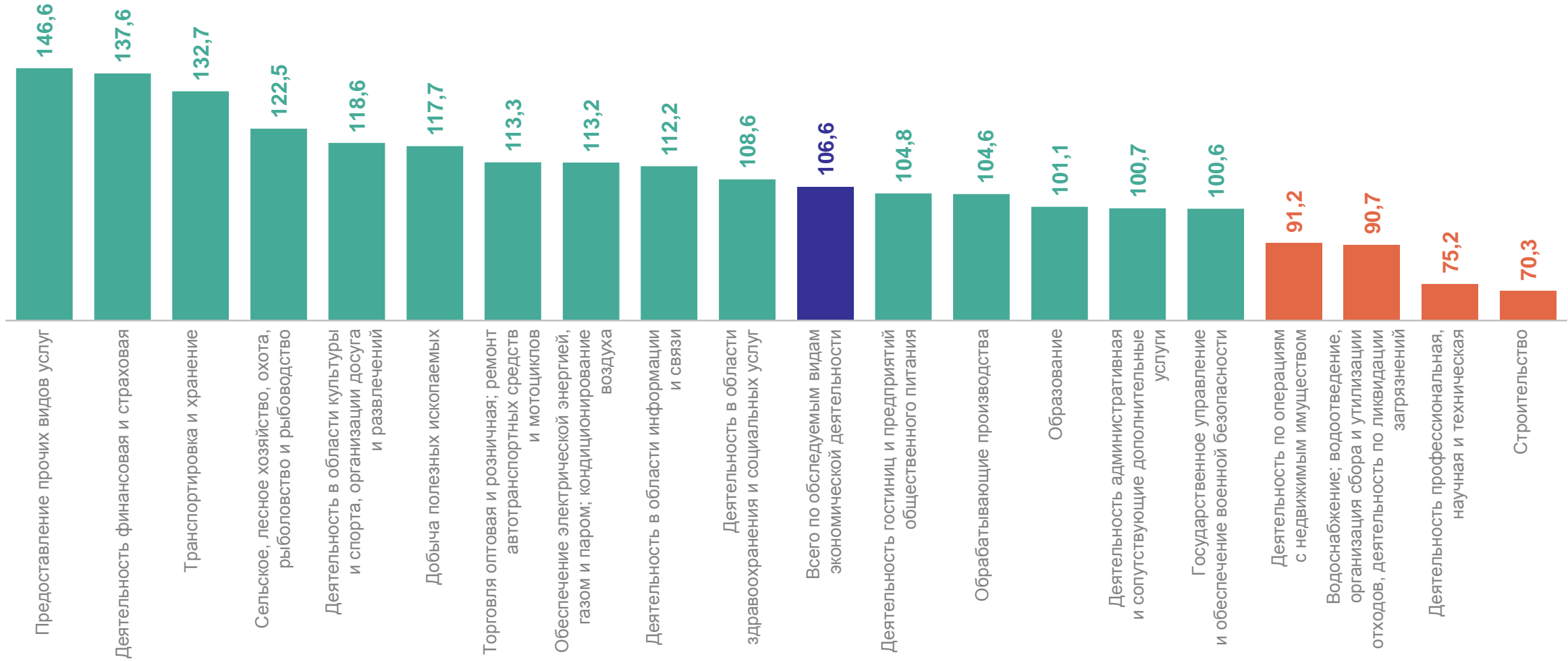




Понижение/повышение

ТЕМПЫ РОСТА ОБОРОТА ОРГАНИЗАЦИЙ

сентябрь 2024 г. в % к сентябрю 2023 г.

ТУЛАСТАТ



 Повышение
 Понижение

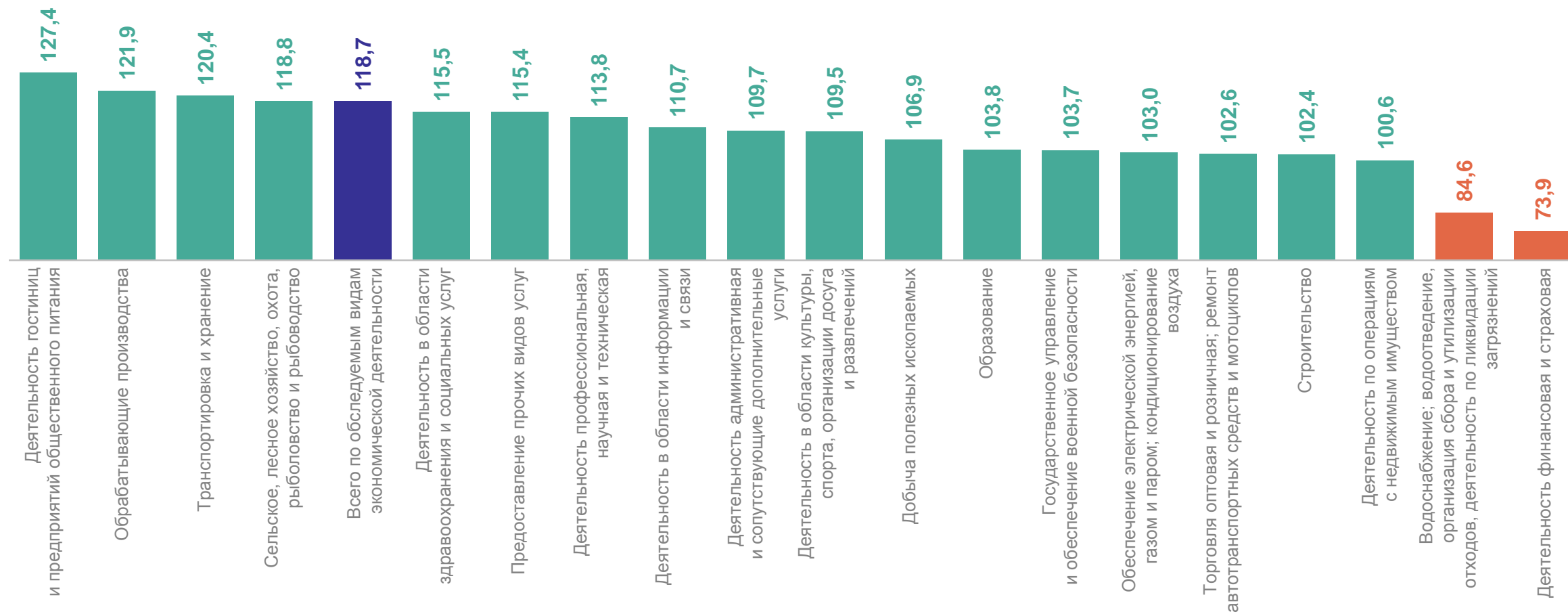
3

Отгружено товаров собственного производства, выполнено работ и услуг собственными силами

ОТГРУЖЕНО ТОВАРОВ СОБСТВЕННОГО ПРОИЗВОДСТВА, ВЫПОЛНЕНО РАБОТ И УСЛУГ СОБСТВЕННЫМИ СИЛАМИ

январь – сентябрь 2024 г. в % к январю – сентябрю 2023 г.

ТУЛАСТАТ

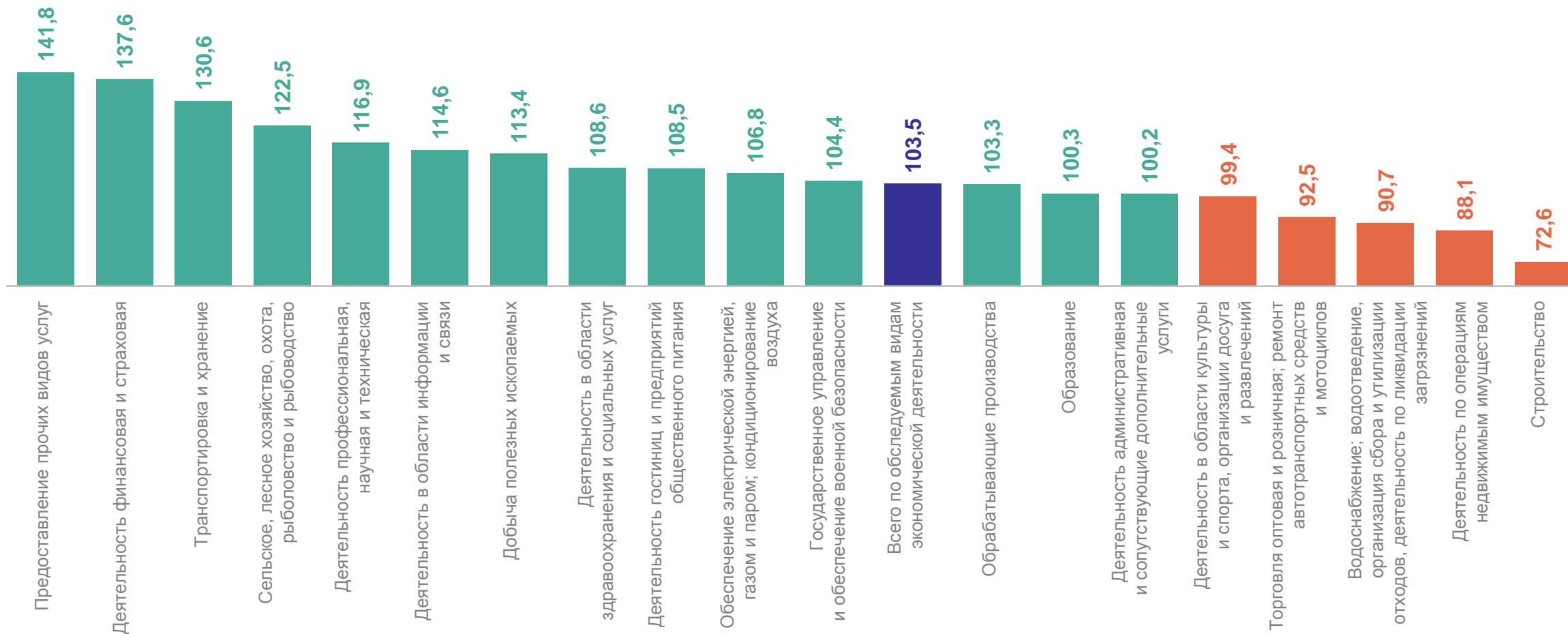


Понижение/повышение

ОТГРУЖЕНО ТОВАРОВ СОБСТВЕННОГО ПРОИЗВОДСТВА, ВЫПОЛНЕНО РАБОТ И УСЛУГ СОБСТВЕННЫМИ СИЛАМИ

сентябрь 2024 г. в % к сентябрю 2023 г.

ТУЛАСТАТ



Понижение/повышение

ОТГРУЖЕНО ТОВАРОВ СОБСТВЕННОГО ПРОИЗВОДСТВА, ВЫПОЛНЕНО РАБОТ И УСЛУГ СОБСТВЕННЫМИ СИЛАМИ

январь – сентябрь 2024 г., млрд рублей

ТУЛАСТАТ

1 259,8 Организации промышленных видов деятельности

1 189,0 Обрабатывающие производства

43,2 Обеспечение электрической энергией, газом и паром; кондиционирование воздуха

15,6 Водоснабжение; водоотведение, организация сбора и утилизации отходов, деятельность по ликвидации загрязнений

12,0 Добыча полезных ископаемых

К январю – сентябрю 2023 г.,
в %



● Понижение/повышение

СПАСИБО ЗА ВНИМАНИЕ!